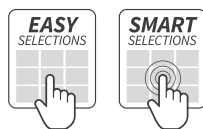




# LEI400



## LA TECNOLOGIA EROGA CONVENIENZA.

LEI400, distributore automatico per bevande calde con capacità di 400 bicchieri. Progettato per poter cambiare facilmente la tastiera di selezione utente e adattarsi a diverse locazioni.



LEI400 SMART



LEI400 EASY + ARIA M MASTER

## INTERFACCIA UTENTE

▪ Grande modularità con 2 interfacce utente intuitive e intercambiabili:

**Easy:** tastiera standard a membrana, con 24 ampi pulsanti.

**Smart:** tastiera con tecnologia touchscreen saw (surface acoustic wave), con 24 ampi pulsanti retroilluminati.

- Dosaggio zucchero.
- Segnale di avviso bevanda pronta.
- Display alfanumerico LCD a 32 caratteri.
- Sportello vano erogazione a caduta rallentata.

**Bianchi Vending**



GCS, PAT.®  
GRINDING  
CONTROL SYSTEM  
(OPZIONE)



CUP  
SENSOR  
DETECTION  
(OPZIONE)



LED, LOW  
VOLTAGE  
LIGHTING



PATENTED  
ESPRESSO  
GROUP



ENERGY  
SAVING  
MODE  
(OPZIONE)

## SPECIFICHE TECNICHE

- ALIMENTAZIONE ELETTRICA DI RETE: 230 Vac – 50 Hz / 120 Vac – 60 Hz
  - ALIMENTAZIONE ELETTRICA INTERNA
- Tutti i componenti sono alimentati a 24 Vdc, ad eccezione delle resistenze delle caldaie, della pompa e dell'aspiratore vapori che sono alimentati alla tensione di rete.
- POTENZA ASSORBITA
- 1.80 kW versione espresso mono caldaia  
2.25 kW versione solubile
- ALIMENTAZIONE IDRICA
- Attacco = 3/4"  
Pressione acqua = 0.5 – 6.5 bar

## CARATTERISTICHE

- Cassone rinforzato, cardini antivandalo e serratura a codice programmabile.
- Gruppo caldaia e miscelatori estraibili per facilitare le operazioni di manutenzione.
- Serpentina tè di serie su tutte le versioni.
- Distributore bicchieri a diametro adattabile (da 70 a 74 mm) e palettiera regolabile da 90 a 105 mm.
- Alimentatore switching che garantisce stabilità totale delle dosi dei prodotti solubili e una completa protezione elettrica di sicurezza.
- Elettronica multiprotocollo di serie.
- Compatibile con la telemetria.

## SISTEMA DI PAGAMENTO

- Compatibile con tutti i sistemi di pagamento disponibili sul mercato.
- Può lavorare in master/slave con un unico sistema di pagamento installato sul distributore del caldo insieme a un distributore automatico a spirali refrigerato per la vendita di snack, lattine e bottiglie, incrementando quindi le opportunità di vendita e la qualità del servizio offerto ai propri clienti.

## AUTONOMIA PRODOTTI

Caffè in grani*	2.50 kg
Caffè solubile	0.50 kg
Orzo	0.60 kg
Latte	1.70 kg
Creamer	3.20 kg
Cioccolata	3.60 kg
Tè al limone	3.30 kg
Tè naturale	1.70 kg
Brodo	3.60 kg
Zucchero	4.00 kg
Palette	400 pz.
Bicchieri	400 pz.

\* Con montaggio kit prolunga 3.80 kg.

## KIT ACCESSORI

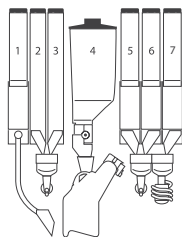
- Kit sensore presenza bicchieri.
- Kit introduzione moneta antivandalo (IAV).
- Kit chip orologio (per risparmio energetico e attività promozionali).
- Sistema di regolazione automatica della macinatura grani caffè che garantisce, al variare dell'umidità e della temperatura, costante qualità del prodotto erogato nel tempo.
- Scatola e mixer aggiuntivi per settimana scatola nella versione solubile.

## AMBIENTE

- Retroilluminazione del lexan con led per una riduzione del consumo di elettricità e una durata di vita superiore rispetto al neon.
- Compatibile con bicchieri di carta e palette in legno.
- Opzione: kit sensore che segnala la presenza del bicchiere e dà la possibilità di erogare una bevanda con tazza o mug.
- Energy Saving Mode: risparmio energetico che permette di mettere la caldaia in stand by per dei periodi definiti consumando meno energia.
- Conforme alle direttive **ROHS** e **RAEE**.

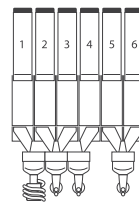
VERSIONI LEI400 EASY / SMART	ESPRESSO 1ES-6 MONO CALDAIA	SOLUBILE IN-6
CAFFÈ IN GRANI	1	-
SCATOLE PRODOTTI (ZUCCHERO INCLUSO)	6	6
DIMENSIONI MM	1630H x 620L x 744P / PESO 132.5 KG	

1. Zucchero 2. Solubile 3. Solubile 4. Caffè in grani  
5. Cioccolata 6. Latte 7. Tè



ESPRESSO

1. Tè 2. Zucchero 3. Caffè 4. Decaffeinato  
5. Cioccolata 6. Latte



SOLUBILE